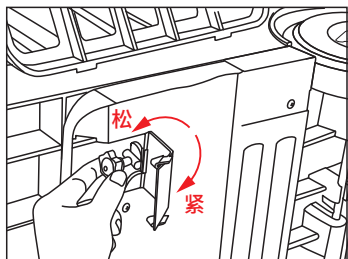
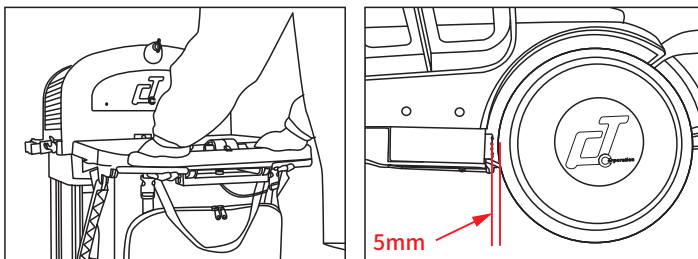


1. 使用注意事项

1. 安装完成应再次检测调试刹车线松紧度是否合适

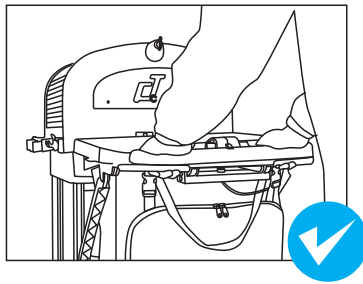
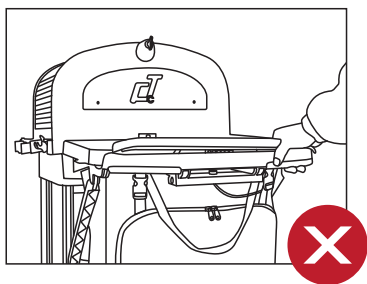


调整旋钮：顺紧逆松



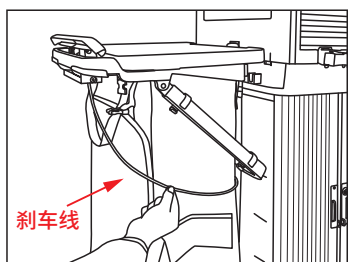
完全按压把手时轮子和刹车间隙约5mm为合适

2. 使用时应双手按压刹车把手并完全按压到位

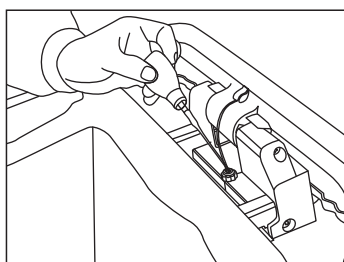


2. 日常保养

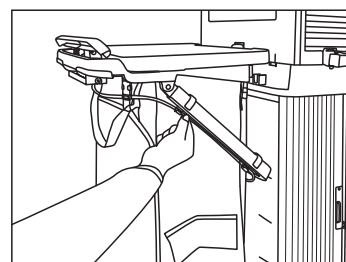
1. 每半月添加一次润滑油(衣车油)



第一步：松开刹车线位置

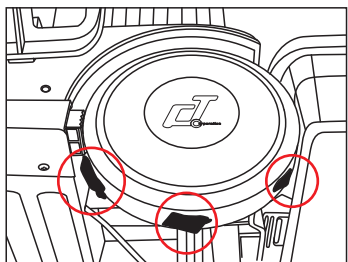


第二步：注入润滑油

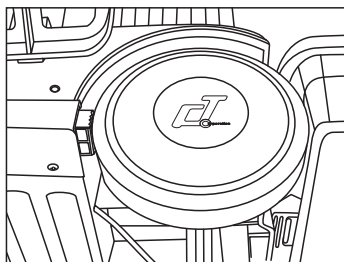


第三步：装回车线

2. 使用前检查刹车轮是否有缠绕物或堆积过多粘物应及时清理



粘物堆积



干净轮子